



creativity that sells

Für den Down- u. Upload von Daten und Files benötigen Sie Username und Passwort, die Sie beide von uns erhalten.

Prinzipiell kann eine hauseigene Firewall den Zugang über den Browser verweigern. Nutzen Sie in diesem Fall das auf unserer Homepage gratis bereitgestellte FTP-Programm für Ihr Betriebssystem.

DATENTRANSFER UNTER WINDOWS

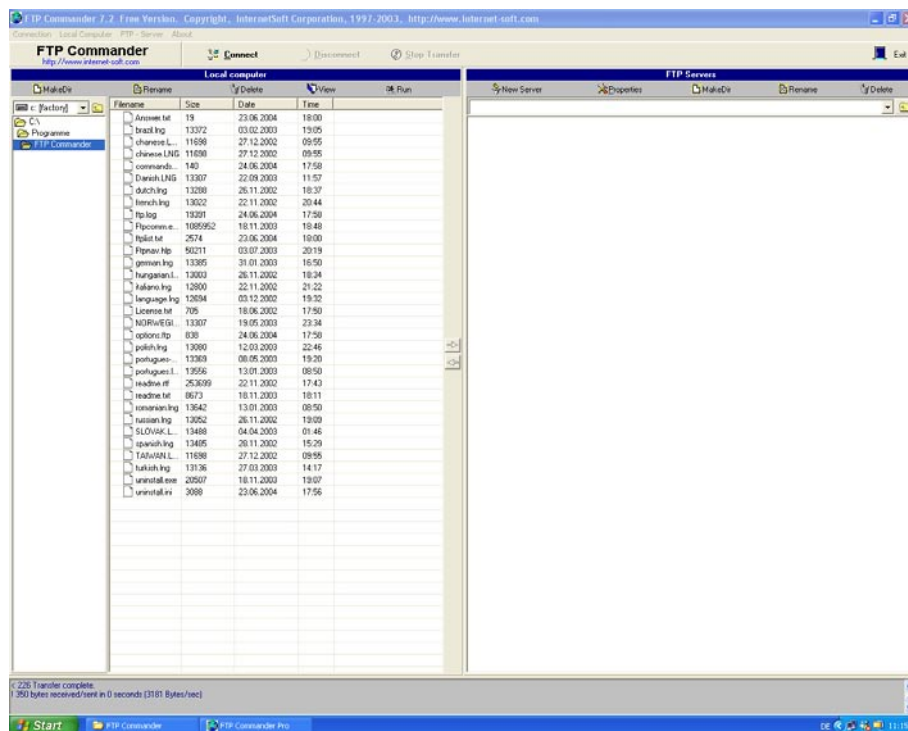
I. Download über das FTP-Programm "FTP-Commander":

Schritt 1:

Laden Sie das FTP Programm gratis von unserer Web-Page down und installieren Sie es auf Ihrem Rechner.

Schritt 2:

Öffnen Sie das Programm. Auf der linken Seite können Sie einen Ordner anwählen, in den Sie die Daten down- bzw. wenn Sie bereits Daten in diesem Ordner haben, auch uploaden können.

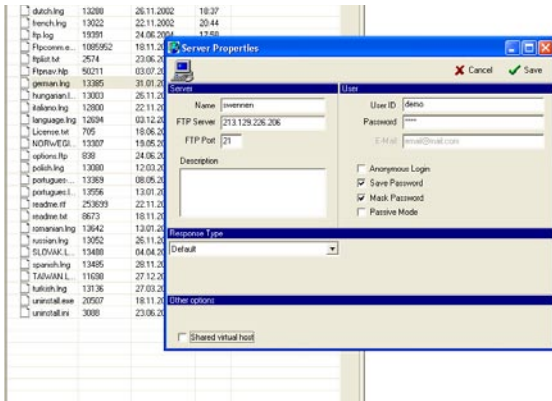




DIE SWENNEN creativity that sells

Schritt 3:

Klicken Sie in der Menüleiste des rechten Fensters auf den Button "New Server".
Ein Fenster erscheint

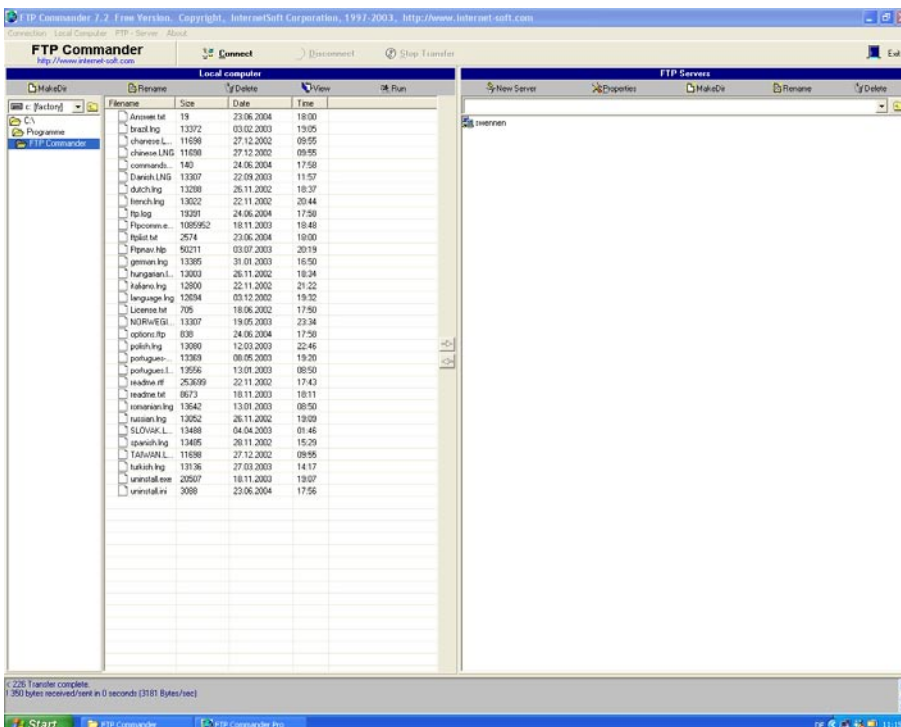


Schritt 4:

- Tragen Sie unter "Name" einen frei gewählten Namen (z.B. Swennen) ein.
- Unter FTP-Server tragen Sie 213.129.226.206 ein.
- Unter FTP-Port tragen Sie "21" ein.
- User ID: Tragen Sie hier die Ihnen von uns bekanntgegebene User-ID (in Abb "demo") ein.
- Password: Tragen Sie das Ihnen von uns bekanntgegebene Passwort ein.
- Klicken Sie die Checkbox "Save Password" und "Mask Password" an.
- Sichern Sie die Einstellungen durch Klick auf den kleinen grünen Haken "Save".

Schritt 5:

Im rechten Fenster sehen Sie jetzt einen kleinen Computer mit dem von Ihnen gewählten Namen.
Klicken Sie auf die Abbildung.

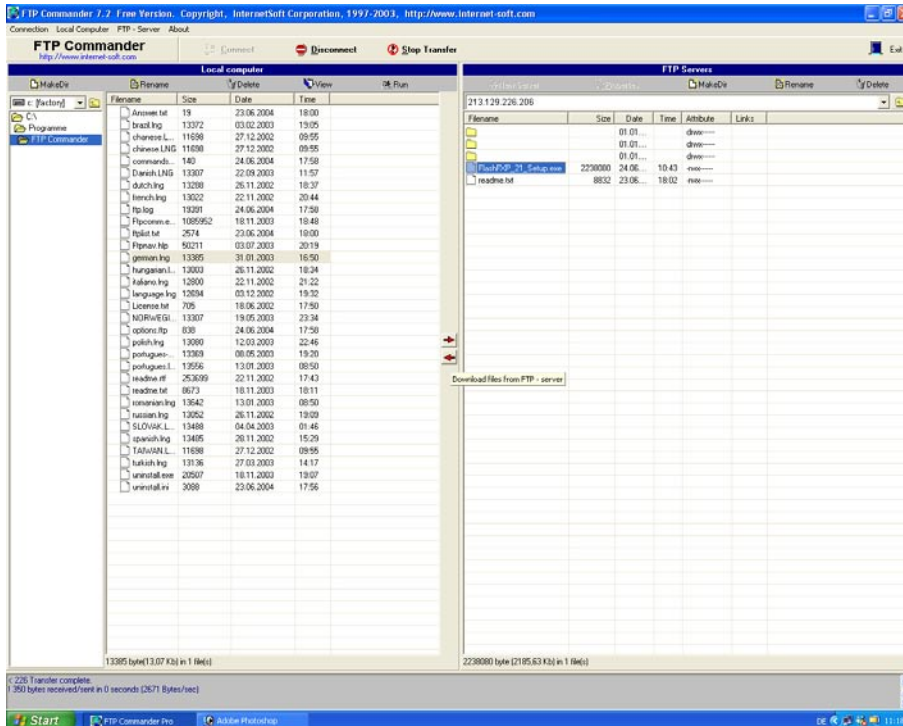




creativity that sells

Schritt 6:

Im rechten Fenster erscheinen alle Ihnen von uns zur Verfügung gestellten Daten.



Schritt 7:

Ziehen Sie die gewünschten Files/Daten von dem rechten Fenster in das linke Fenster (in Ihren Ordner)

II. Download über Ihren Browser (z.B. Internet Explorer)

Schritt 1:

Öffnen Sie Ihren Browser (z.B. Internet Explorer oder Mozilla)

Schritt 2:

Tragen Sie in das Fenster für die Internetadresse folgende Adresse ein:
ftp://username:passwort@ftp.swennen.at

Beispiel anhand des Demo-Zugangs:

Username: demo

Passwort: demo

ftp://demo:demo@ftp.swennen.at

Schritt 3:

Klicken Sie einmal auf die Ihnen von uns zur Verfügung gestellten Daten und speichern Sie diese mit Klick auf die rechte Maustaste auf Ihren Desktop oder in einen Ordner Ihrer Wahl.



DIE SWENNEN creativity that sells

DATENTRANSFER UNTER APPLE MACINTOSH:

I. Download über die FTP-Website <http://ftp.swennen.at>

Schritt 1:

Klicken Sie auf "Enter"

Schritt 2:

Geben Sie im folgendem Fenster unter

- Username: Ihren Usernamen (wird Ihnen von uns zur Verfügung gestellt) und unter
- Passwort: Ihr Passwort (wird Ihnen von uns zur Verfügung gestellt) ein.

Schritt 3:

Laden Sie die Daten down.

I. Up- und Download über das FTP-Programm Netfinder (Mac Os X)

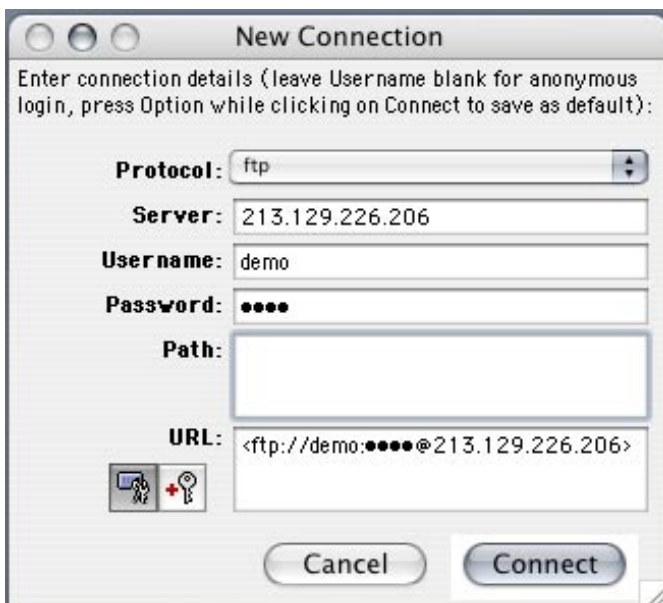
Schritt 1:

Laden Sie das FTP-Programm gratis down und öffnen Sie Ihr FTP-Programm "Net-Finder"

Schritt 2:

Geben Sie im folgenden Fenster unter

- Username: Ihren Usernamen (wird Ihnen von uns zur Verfügung gestellt) und unter
- Passwort: Ihr Passwort (wird Ihnen von uns zur Verfügung gestellt) ein.



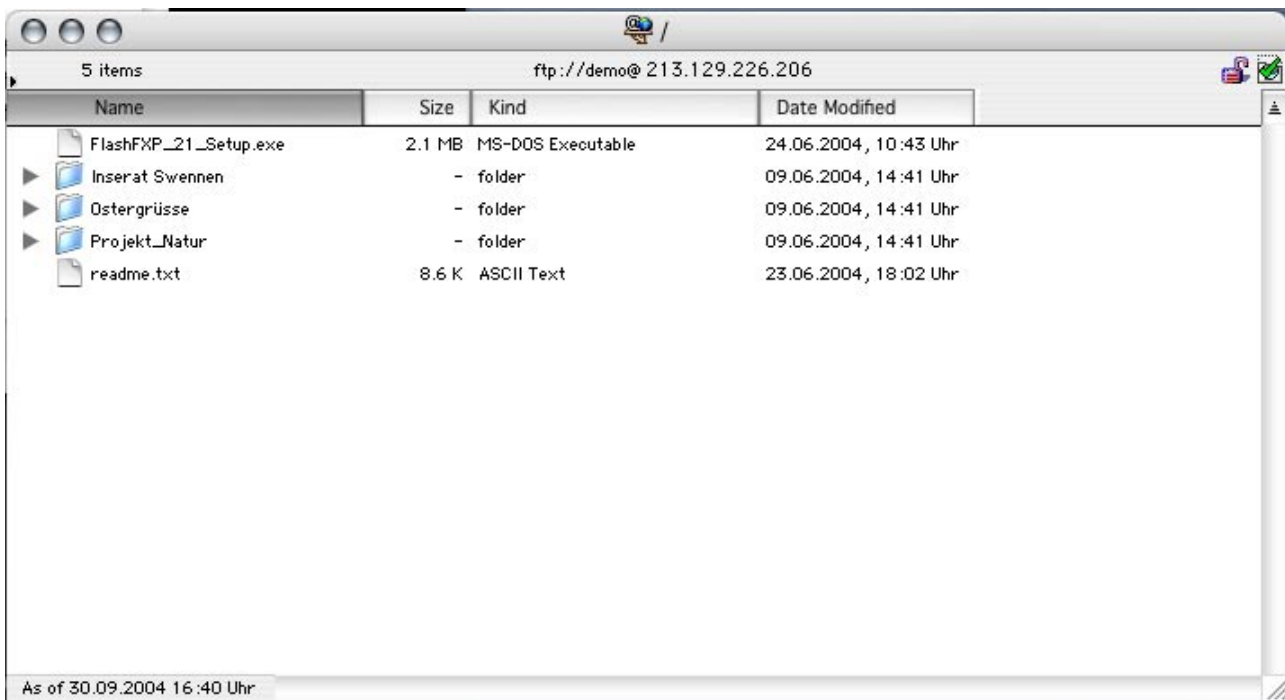


DIE SWENNEN creativity that sells

Schritt 3:

Ein Fenster, in dem Sie die Ihnen zur Verfügung gestellten Daten sehen, erscheint.

Klicken Sie auf die gewünschten Daten/Files und ziehen Sie diese auf Ihren Schreibtisch.



I. Up- und Download über das FTP-Programm D1-FTP (Mac OS_9)

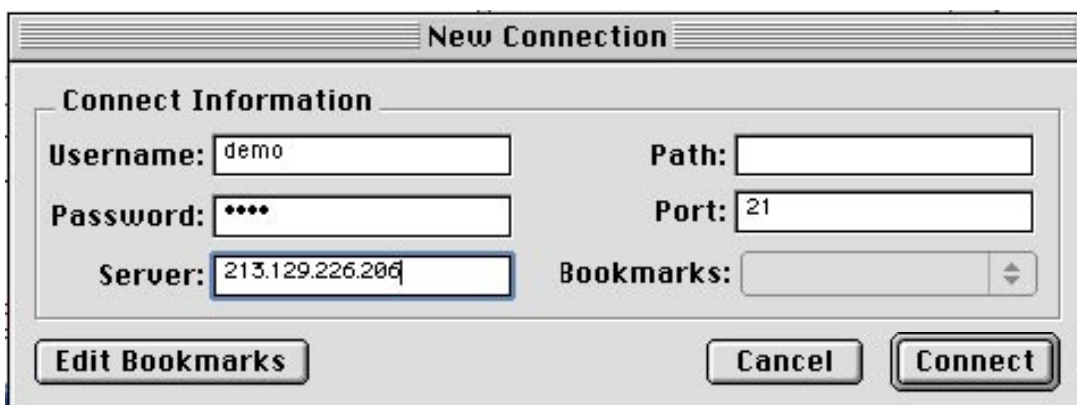
Schritt 1:

Laden Sie das FTP-Programm gratis down und öffnen Sie Ihr FTP-Programm "D1-FTP"

Schritt 2:

Geben Sie im folgendem Fenster unter

- Username: Ihren Usernamen (wird Ihnen von uns zur Verfügung gestellt) und unter
- Passwort: Ihr Passwort (wird Ihnen von uns zur Verfügung gestellt) ein.
- Für Port tragen Sie "21" ein.



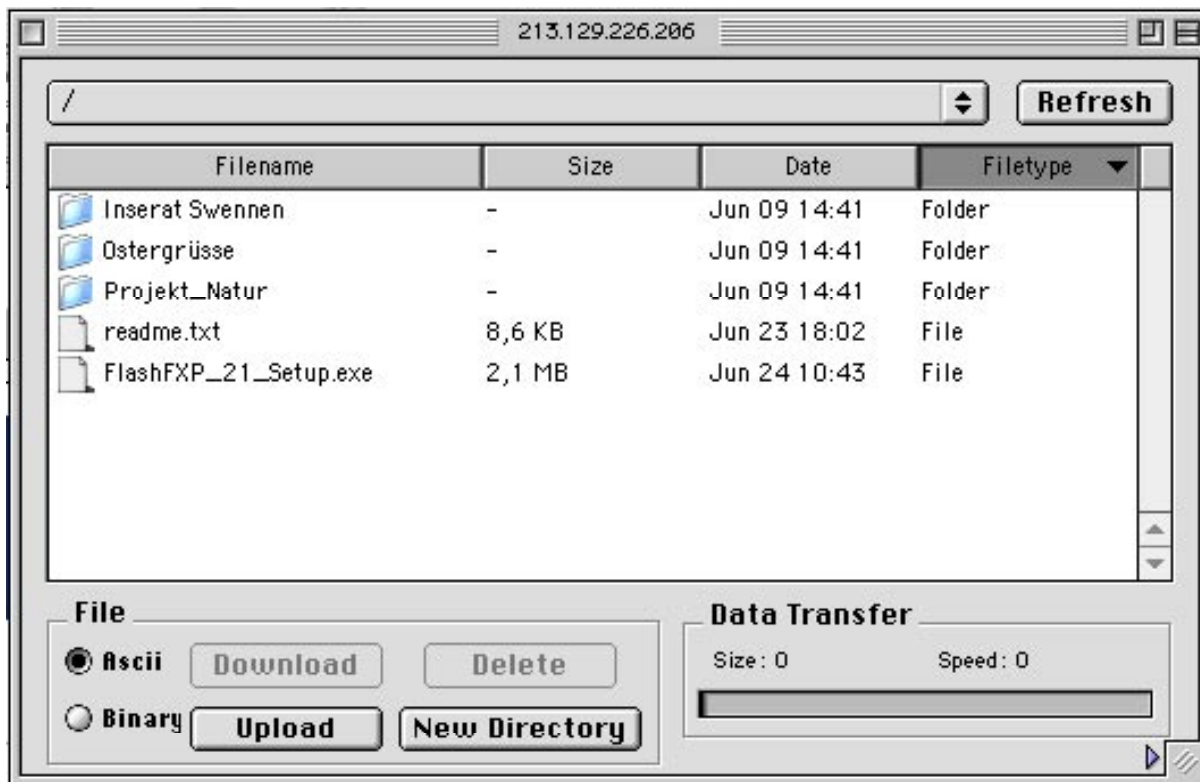


DIE SWENNEN creativity that sells

Schritt 3:

Ein Fenster, in dem Sie die Ihnen zur Verfügung gestellten Daten sehen, erscheint.

Klicken Sie auf die gewünschten Daten/Files und ziehen Sie diese auf Ihren Schreibtisch.



Falls Sie wider Erwarten Probleme beim Up-bzw. Download haben sollten, ersuchen wir Sie, uns in den üblichen Bürozeiten unter

+43/1/402 79 19/0 anzurufen.

DIE SWENNEN GESELLSCHAFT MBH.; Werbeagentur_Wien
creativity that sells

phone. +43/1/402 79 19/0

fax: +43/1/402 79 19/20

ISDN: +43/1/403 89 30

home: www.swennen.com

FTP: http://ftp.swennen.at

email: swennen@swennen.com